




住所：〒150-6228 東京都渋谷区桜丘町1-1 渋谷サクラステージ 28F

国道246号線から渋谷サクラステージに沿った道路に入り、  
一つ目の信号を過ぎたところにあるタクシー乗り場またはその先にある地下3F駐車場の車寄せをご利用ください。

- ▶ タクシー乗り場から ..... p.1
- ▶ 地下3F 車寄せから ..... p.2
- ▶ 受付方法 ..... p.2

タクシー乗り場から




信号機前のエスカレーターで3Fへ昇ります。




上がってきた方向へ引き返すように、左に曲がります。



突き当たり正面の「SHIBUYAタワー オフィスエントランス」に入ります。




エスカレーターで5Fへ昇ります。



左に進み、直通エレベーターで28Fへ昇ります。

※5Fの受付機は操作不要です。



左手正面の通路をお進みください。

※エレベーター正面の受付機は操作不要です。

※受付方法はp.6をご覧ください。


地下3F 車寄せから



車寄せから左手奥の通路へ進みます。



通路突き当たり左手のエントランスから入ります。




エレベーターで5Fへ昇ります。

※平日8:00~24:00以外の時間帯はセキュリティカードによる認証が必要です。



正面に見える直通エレベーターで28Fへ昇ります。

※5Fの受付機は操作不要です。



左手正面の通路をお進みください。

※エレベーター正面の受付機は操作不要です。  
※受付方法はp.6をご覧ください。

受付方法



- 1 直進した先の突き当たりにゲートがあります。お一人ずつ、メールでお送りしている受付QRコードをかざしてください。
- 2 ゲートを通して左手に担当者呼び出し用iPadがありますので、同じ受付QRコードをかざしてください。  
※複数名でお越しの場合は、代表者様のみご対応ください。
- 3 担当者が参ります。おかけになってお待ちください。