

Sansan株式会社

本社へのアクセス（電車をご利用の場合）と受付方法



住所：〒150-6228 東京都渋谷区桜丘町1-1 渋谷サクラステージ 28F


- ▶ JRをご利用の場合 p.1
- ▶ 東横線/田園都市線/半蔵門線/副都心線をご利用の場合 p.2
- ▶ 銀座線をご利用の場合 p.3
- ▶ 井の頭線をご利用の場合 p.4
- ▶ 受付方法 p.5

JRをご利用の場合

渋谷駅 新南改札をご利用ください。




新南改札を出て右に進みます。




そのまま直進します。



突き当たり正面の「SHIBUYAタワー
オフィスエントランス」に入ります。



エスカレーターで5Fへ昇ります。



左に進み、直通エレベーターで28Fへ
昇ります。

※5Fの受付機は操作不要です。



左手正面の通路をお進みください。

※エレベーター正面の受付機は操作不要です。

※受付方法はp.6をご覧ください。

東横線/田園都市線/半蔵門線/副都心線をご利用の場合

渋谷駅 渋谷ヒカリエ1または2の改札をご利用ください。



渋谷ヒカリエ1改札または渋谷ヒカリエ2改札を出て、渋谷スクランブルスクエア方面へ進みます。



B6出口へ向かうエスカレーター、または左手正面の23エレベーターで2Fへ昇ります。



「渋谷ストリーム方面」の案内に従って進み、デッキへ出ます。




右手奥の渋谷ストリーム方面へ進みます。




渋谷ストリームのエスカレーターまたはエレベーターで3Fへ昇ります。



右折して、JR 渋谷駅 新南改札方面へ進みます。




JR 渋谷駅 新南改札方面へ直進します。




そのまま直進します。



突き当たり正面の「SHIBUYAタワー オフィスエントランス」に入ります。



エスカレーターで5Fへ昇ります。



左に進み、直通エレベーターで28Fへ昇ります。

※5Fの受付機は操作不要です。



左手正面の通路をお進みください。

※エレベーター正面の受付機は操作不要です。
※受付方法はp.6をご覧ください。

銀座線をご利用の場合

渋谷駅 スクランプルスクエア方面改札をご利用ください。



スクランブルスクエア方面改札を出て左へ進みます。



渋谷スクランブルスクエア横のエスカレーターまたは23エレベーターで2Fへ降ります。



「渋谷ストリーム方面」の案内に従って進み、デッキへ出ます。




右手奥の渋谷ストリーム方面へ進みます。




渋谷ストリームのエスカレーターまたはエレベーターで3Fへ昇ります。



右折して、JR 渋谷駅 新南改札方面へ進みます。




JR 渋谷駅 新南改札方面へ直進します。




そのまま直進します。



突き当たり正面の「SHIBUYAタワー オフィスエントランス」に入ります。




エスカレーターで5Fへ昇ります。



左に進み、直通エレベーターで28Fへ昇ります。

※5Fの受付機は操作不要です。




左手正面の通路をお進みください。

※エレベーター正面の受付機は操作不要です。
※受付方法はp.6をご覧ください。

井の頭線をご利用の場合

渋谷駅 中央改札をご利用ください。



中央改札を出て直進し、右手の巨大壁画「明日の神話」下の階段を下り直進します。



二股の通路を右手へ進み、渋谷フクラス方面へ向かいます。



デッキに出たら直進し、突き当たりを右折します。



「東急プラザ渋谷」の看板を左折します。




渋谷フクラス脇を直進します。




首都高速道路下を直進し、渋谷サクラステージへ向かって進みます。




渋谷サクラステージのエスカレーターから3Fへ昇ります。




右に進みます。



右手にある「SHIBUYAタワーオフィス エントランス」に入ります。




エスカレーターで5Fへ昇ります。



左に進み、直通エレベーターで28Fへ昇ります。

※5Fの受付機は操作不要です。

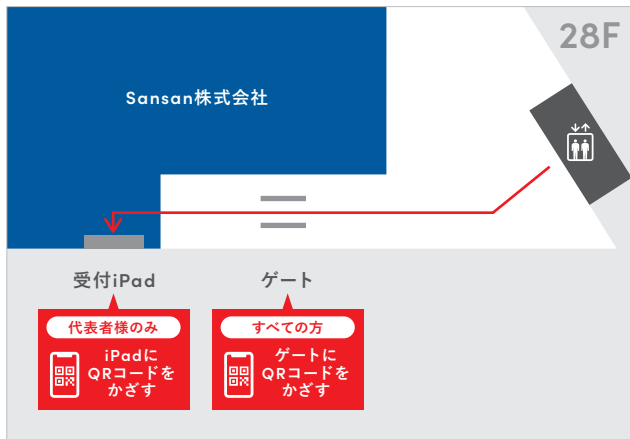


左手正面の通路をお進みください。

※エレベーター正面の受付機は操作不要です。

※受付方法はp.6をご覧ください。

受付方法



- 1 直進した先の突き当たりにゲートがあります。お一人ずつ、メールでお送りしている受付QRコードをかざしてください。
- 2 ゲートを通して左手に担当者呼び出し用iPadがありますので、同じ受付QRコードをかざしてください。
※複数名でお越しの場合は、代表者様のみご対応ください。
- 3 担当者が参ります。おかけになってお待ちください。

※QRコードは、株式会社デンソーウェブの登録商標です。